

LIVRET D'ACCUEIL DE L'APPRENANT



**BÂTIMENT CFA
DIEPPE**

Le réseau de l'apprentissage BTP

INFORMATIONS GÉNÉRALES



Bâtiment CFA Normandie est une association de loi 1901 fondée en janvier 2018.

Sa principale mission est d'assurer la gestion des 7 Centres de Formation d'Apprenti(e)s (CFA) du Bâtiment qui propose des formations professionnelles en apprentissage et alternance auprès de 6.000 apprenti(e)s : soit 60 diplômes pour 23 métiers et 7 filières, du CAP au titre d'ingénieur.

Elle répond ainsi aux besoins des entreprises, en assumant une politique de formation qui favorise l'insertion des apprenti(e)s dans les métiers du Bâtiment via des formations qualifiantes et diplômantes.

POLES DE COMPETENCES

Finition : Peintre applicateur de revêtements – Carreleur mosaïste – Métiers du Plâtre et de l'Isolation

Gros Œuvre : Maçon

Bois : Menuisier installateur et Fabricant - Charpentier

Traitement des Energies : Installateur sanitaire et thermique – Maintenance des équipements thermiques individuels – Electricien

Couverture : Couvreur - Zingueur

UNE EQUIPE A VOTRE DISPOSITION

EQUIPES DE DIRECTION

BT CFA ALENCON	BT CFA CAEN	BT CFA COUTANCES	BT CFA DIEPPE	BT CFA EVREUX	BT CFA LE HAVRE	BT CFA ROUEN
Directeur M. BILLY	Directeur M. LANCIEN	Directrice Mme SEILLIER	Directeur M. Fabien MARCHALOT	Directeur M. ROUSSEAU	Directrice Mme BAZIRE	Directeur M. LE MEN
Assistante de Direction Mme GENIN	Assistante de Direction Mme BENICHON	Assistante de Direction Mme VAUGON	Assistante de Direction Mme LE GOFF	Assistante de Direction Mme LIONNAIS	Assistante de Direction Mme LEBRUN	Assistante de Direction Mme HERVO

INFORMATIONS UTILES

COORDONNEES DU CENTRE DE FORMATION

BT CFA DIEPPE

Rue Jean Rédélé

Parc d'activités Eurochannel

76370 Martin Eglise

Tél : 02.32.14.46.90

@ : dieppe@batimentcfanormandie.frSite internet : <https://www.batimentcfanormandie.fr>

CONTACTS DU CENTRE DE FORMATION

Accueil : Mme Juliette BLANFUNE

Directeur : M. Fabien MARCHALOT

HORAIRES D'OUVERTURE DU CENTRE DE FORMATION

Le **BT CFA DIEPPE** est ouvert au public :

Du lundi au vendredi de 8h10 à 12h50 et 13h30 à 16h30

RESTAURATION

Un restaurant est à votre disposition dans l'enceinte du centre de formation.





Horaires d'ouverture du self

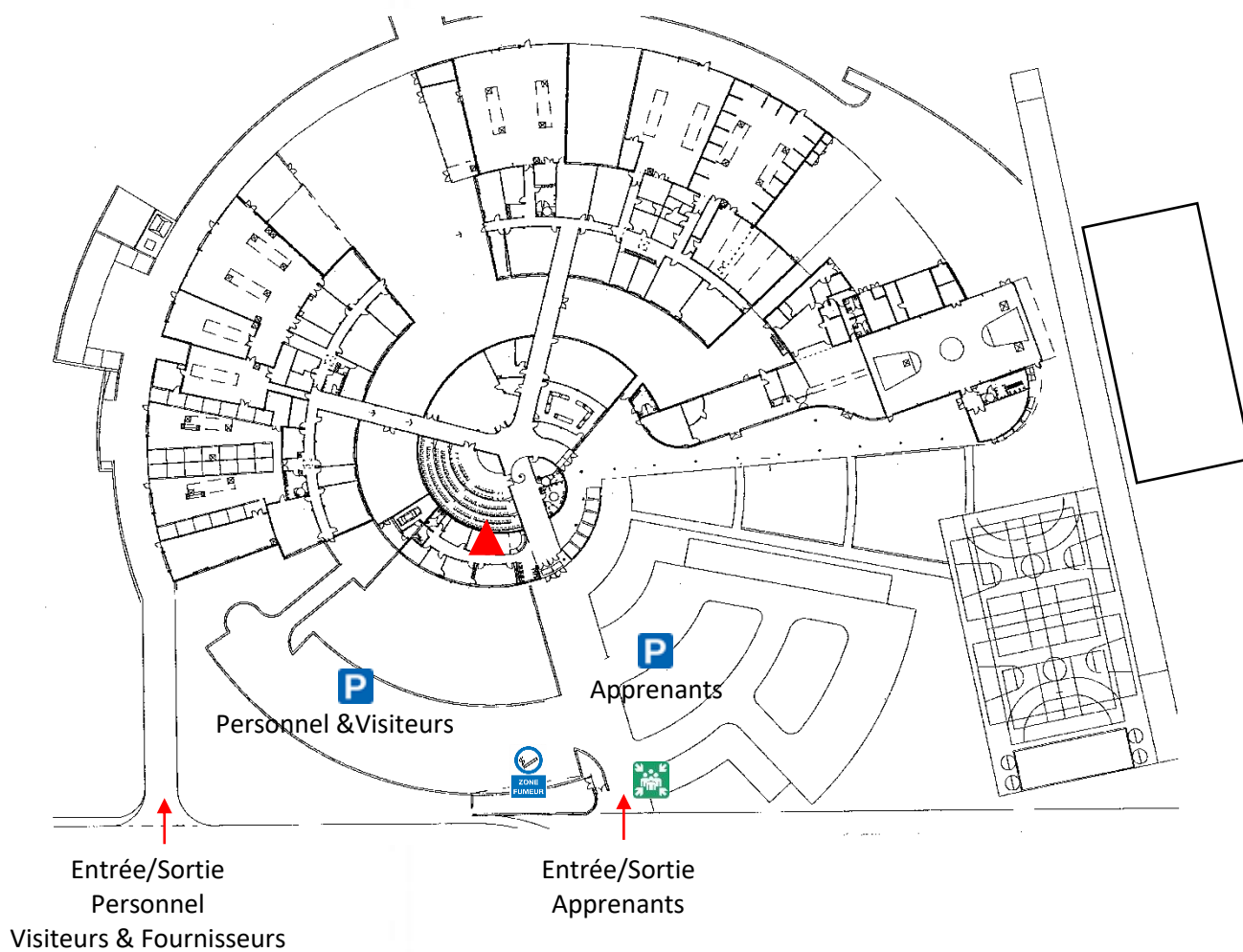
- Matin : 7h30 – 8h00
- Midi : 12h50 – 13h50
- Soir : 19h00 – 19h45

STATIONNEMENT

Un parking est à disposition dans l'enceinte du centre de formation. Les véhicules doivent être stationnés dans le sens du départ.

PLAN DU CENTRE DE FORMATION

-  Point de rassemblement
-  Zone fumeur
-  Parkings
-  Accueil du CFA



ACCES AU CENTRE DE FORMATION

En voiture depuis Rouen :

Prendre A150 et quitter Rue de la République, Quai du Havre et D6015.

Prendre A151 et N27 en direction de D54E à Tourville-sur-Arques.

Prendre D54, D54B, D154E et D485 en direction de Rue Jean Rédélé à Martin Église.

En voiture depuis Abbeville :

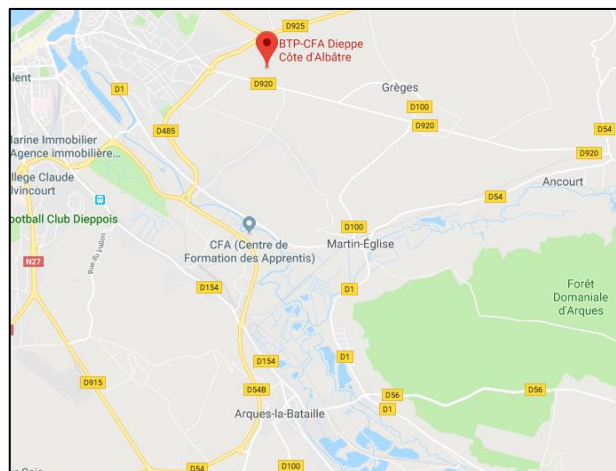
Prendre A28 à Grand-Laviers et quitter Boulevard de la République/D1001 et D40.

Suivre A28 en direction de Route de Bosc Geffroy/D920 à Callengeville. Quitter A28.

Suivre D920 en direction de Rue Jean Rédélé à Martin-Église.

Depuis la gare :

Suivre Avenue Normandie Sussex en direction de D154E. Prendre D485 en direction de Rue Jacques Monod/D920. Continuer sur Rue Jacques Monod/D920. Prendre Rue Louis Blériot en direction de Rue Jean Rédélé à Martin-Église.



SECURITE

CONSIGNES EN CAS D'ACCIDENT

Vous êtes victime d'un accident bénin

- Avertissez votre formateur ou un membre de direction.
- Faites-vous soigner immédiatement afin d'éviter toutes complications.
- Le cas échéant, consulter votre médecin.

Vous êtes témoin d'un accident grave

- Ne déplacer pas la victime si vous n'êtes pas secouriste à moins qu'un danger grave et imminent la menace.
- Alerter immédiatement les secours.

Composition d'un kit d'urgence de l'infirmerie (ou atelier)

Le kit d'urgence contient le nécessaire de désinfection des mains, une couverture de survie, des gants, un masque, un pansement compressif et est rangé à l'infirmerie et/ou dans chaque atelier.

Le défibrillateur automatique externe

Vous le trouverez dans l'enceinte des bâtiments avec une signalétique DAE.



Délais d'intervention :

Il est recommandé d'utiliser un défibrillateur dans les 3 à 5 minutes qui suivent un arrêt cardiaque.

Le défibrillateur délivre un choc électrique à travers la paroi du cœur pour lui permettre de retrouver un rythme normal. Un note d'utilisation est délivré dans le défibrillateur.

- Se placer à genoux près de la victime, connecter les électrodes selon l'indication de l'emballage.
- Mettre en marche le défibrillateur.
- Positionner les électrodes de part et d'autre du cœur afin que le champ électrique le traverse,
- Déclencher le choc si le défibrillateur vous l'indique.
- Suivez les consignes du défibrillateur.
- Ne jamais arrêter le défibrillateur, ni retirer les électrodes.

CONSIGNES EVACUATION INCENDIE

1 – Donner l'alarme



2 – Prévenir la direction

3 – Appeler les sapeurs-pompiers



4 – Faire évacuer



5- Avant de quitter les lieux, fermer portes et fenêtres et s'assurer qu'il n'y pas plus personne dans les locaux

6 – Dans la fumée se baisser

7 – Ne jamais revenir en arrière



8 – Rejoindre le point de rassemblement



